

CREER SON C.V. HAL

Ma biographie


Avant de créer votre CV HAL vous devrez avoir paramétré votre IdHAL. En effet ce dernier constitue l'URL du CV, et il est l'assurance que **seules les notices bibliographiques que vous aurez validées apparaitront dans votre CV.**

The screenshot shows the 'Mon CV' interface with the following elements:

- Top navigation: 'Ma biographie' (selected), 'Mes publications', 'Mes facettes', 'Personnalisation'. Buttons for 'Consulter' and 'Partager' are in the top right.
- Sections with toggle switches:
 - Photo du CV: 'Votre CV utilise votre photo de profil HAL'.
 - Poste actuel: 'Ajouter dans une autre langue'.
 - Mes réseaux sociaux: Includes 'Affiliations actuelles', 'Identifiants chercheur', 'Contact', and '% open access'.
 - Mes domaines: Includes a text input field.
 - Mes compétences: Includes a text input field and an 'Ajouter' button.
 - Présentation: Includes a 'français' button.

Dans l'onglet « *Mon CV* » vous pourrez choisir les champs à faire apparaître en les cochant/décochant à l'envie. Les informations saisies peuvent être doublées en français et en anglais pour plus de visibilité.

Pour les deux modules encadrés en rouge sur l'exemple les informations sont à renseigner dans l'onglet « *Mon profil* ». Vous pourrez ensuite choisir les domaines à afficher dans la liste dynamique, et les informations que vous souhaitez mettre en avant.



Mes publications

Mon CV Consulter Partager

Ma biographie **Mes publications** **Mes facettes** **Personnalisation**

Gérer et personnaliser l'affichage de vos publications.
Cochez les types de documents qui seront affichés dans le CV. Sauvegarder

- Article dans une revue >
- Thèse >
- Ouvrages >
- Chapitre d'ouvrage >
- Communication dans un congrès >
- Brevet >
- Autre publication scientifique >
- Pré-publication, Document de travail >
- Rapport >
- Vidéo >
- Son >
- Carte >
- Logiciel >
- HDR >
- Poster de conférence >

2 documents correspondants

The screenshot shows a user interface for managing a CV. The 'Mes publications' tab is active. On the left, there is a list of document types with checkboxes and chevrons. On the right, there is a section titled '2 documents correspondants' which currently shows two document icons.

Vous cochez ici les types de documents que vous souhaitez voir apparaître dans votre CV. Le chevron à droite vous permet d'afficher le nombre de documents correspondant, les références bibliographiques associées et la présence -ou non- d'un fichier complet dans HAL. Par défaut, les références sont classées par type de document. Vous pouvez choisir de changer l'ordre d'affichage : voir en premier les articles par exemple, puis les communications, puis les chapitres d'ouvrages, etc. Pensez à sauvegarder avant de changer d'onglet.

Mes facettes

Mon CV Consulter Partager


Ma biographie **Mes publications** **Mes facettes** **Personnalisation**

Cochez les facettes que vous souhaitez voir apparaître dans le CV.
Les facettes seront affichées dans une colonne à gauche de l'écran. Sauvegarder


- Co-auteurs
- Nom des revues
- Année de production
- Projets ANR
- Projets Européens
- Disciplines
- Mots-clés
- Affiliations
- Mots-clés MeSH

The screenshot shows the 'Mes facettes' tab. It features a list of facets with checkboxes. A 'Sauvegarder' button is visible in the top right corner.

Les facettes s'affichent sur le CV à gauche de la liste des publications et se mettent à jour selon les publications sélectionnées.



Le CV



Prénom Nom

100% Libre accès 1 Documents

Identifiants chercheurs
ORCID: prenom-nom
ID: 0000-0000-0000-0000

Contact
Email: nom-prenom@xxxxxxxxxx.fr

Domaines de recherche

Art et histoire de l'art

Publications

Chercher une publication

Nom des revues

- Revue d'histoire de l'Université de Sherbrooke 1

Année de production

- 2014 1

Article dans une revue (1)

Revue d'histoire de l'Université de Sherbrooke, 2014
Article dans une revue



Ouvre votre CV pour observer l'impact des modifications réalisées



Permet de le diffuser sur de nombreuses plateformes

INSA TOULOUSE

Institut National des Sciences Appliquées de Toulouse

135, avenue de Rangueil, 31077 Toulouse Cedex 4 - France

Tél +33 (0)5 61 55 95 13 - Fax +33 (0)5 61 55 95 00

www.insa-toulouse.fr

